

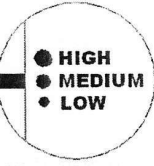


BRUGERMANUAL


Art. 3172 telefon

VIGTIGT: Telefonen er først aktiv i forbindelse med opkald, som skal besvares indenfor 1 minut.

Ringstyrke:



3 faste positioner (høj, middel, lav)



Døråbner knap: 

Når telefonen er aktiv, kan døren åbnes, ved at løfte røret og trykke på knappen.

Service knap: 

Bliver normalt brugt som lystænding eller elevatorstyring (afhængig af krav).

Natafbryder:

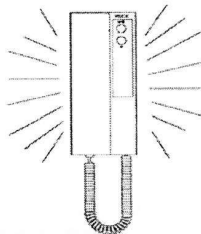
Telefonen kan afbrydes, hvis man ikke vil forstyrres. (Rød felt indikerer at telefonen er OFF.)

Denne service har vi ikke

BESVARELSE AF OPKALD

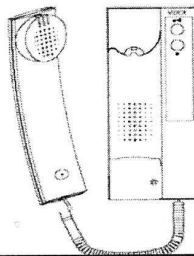
TRIN 1

Indgående opkald vil blive signaleret med en tone fra håndsættet.




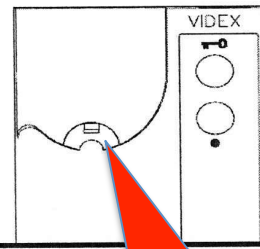
TRIN 2

Løft røret og tal med den besøgende.



TRIN 3


Åbn døren ved at trykke på  knappen. For at afslutte samtalen lægges røret på.



BRUG AF NATAFBRYDEREN


TRIN 1

For at aktivere natafbryderen skal omskifteren flyttes i OFF position (Telefonen vil ikke brumme).



TRIN 2

For at deaktivere natafbryderen skal omskifteren flyttes tilbage til ON position (Telefonen er aktiv igen).



Røret skal løftes for at åbne døren (for at sikre, at man ikke lukker tricktyve ind)